



ФЕДЕРАЛЬНАЯ СЛУЖБА
ГОСУДАРСТВЕННОЙ СТАТИСТИКИ

Ввод в действие жилых домов по Пермскому краю



2010 - 2021

ВВЕДЕНО В ДЕЙСТВИЕ ОБЩЕЙ ПЛОЩАДИ ЖИЛЫХ ДОМОВ

ТЫСЯЧА КВАДРАТНЫХ МЕТРОВ ОБЩЕЙ ПЛОЩАДИ

2021 ГОД



1 317,0

Введено в действие общей площади жилых домов - всего

в том числе:



769,0

в городской местности



548,0

в сельской местности



724,4

Из них: построено населением за счет собственных и привлечённых средств

в том числе:



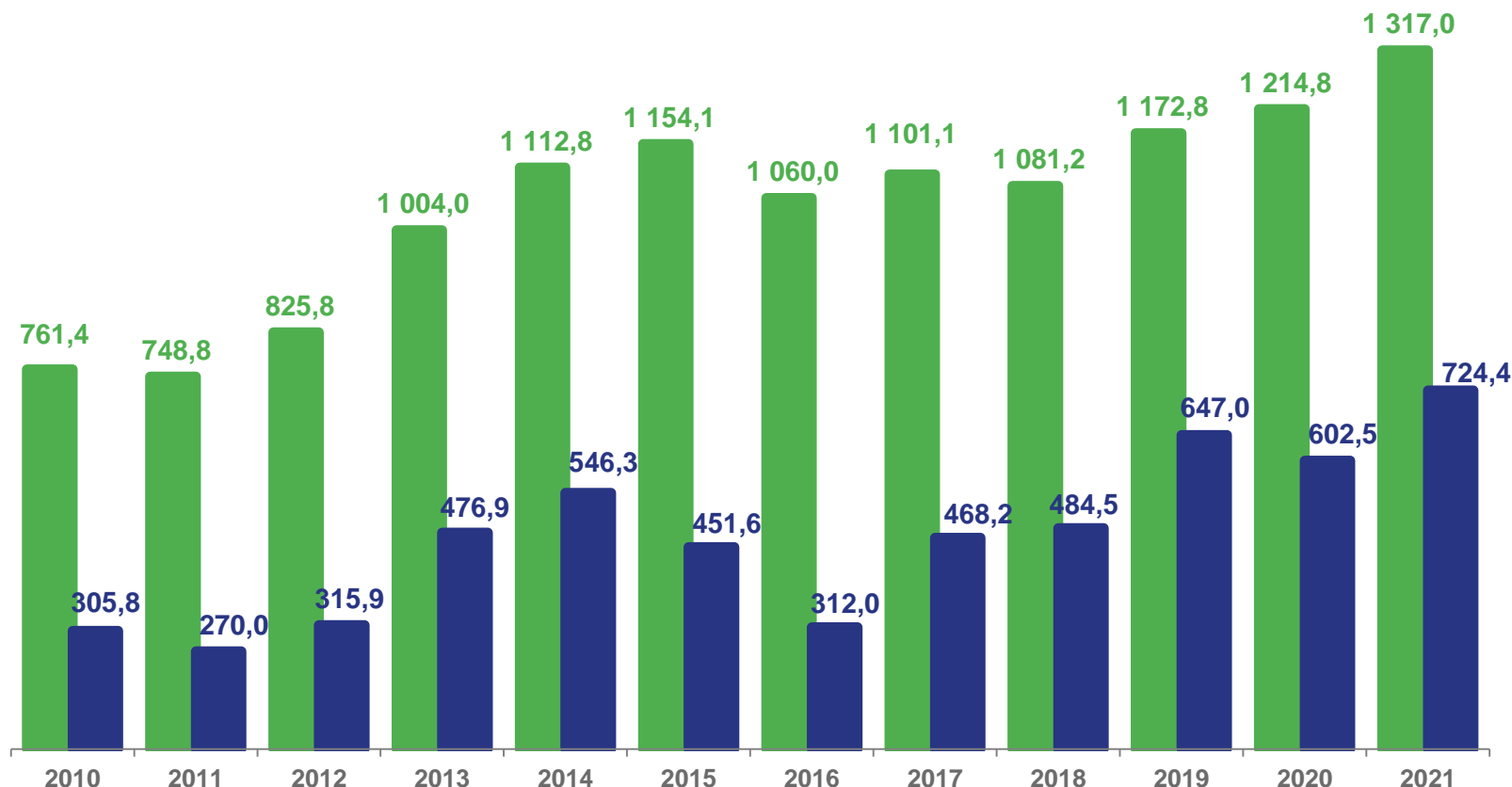
255,5

в городской местности



468,9

в сельской местности




■ Введено в действие общей площади жилых домов - всего

■ из них: построено населением за счет собственных и привлечённых средств



КОЛИЧЕСТВО ПОСТРОЕННЫХ КВАРТИР


2021 ГОД



16 831

Количество построенных квартир, единиц

в том числе:




10 692

застройщиками-юридическими лицами



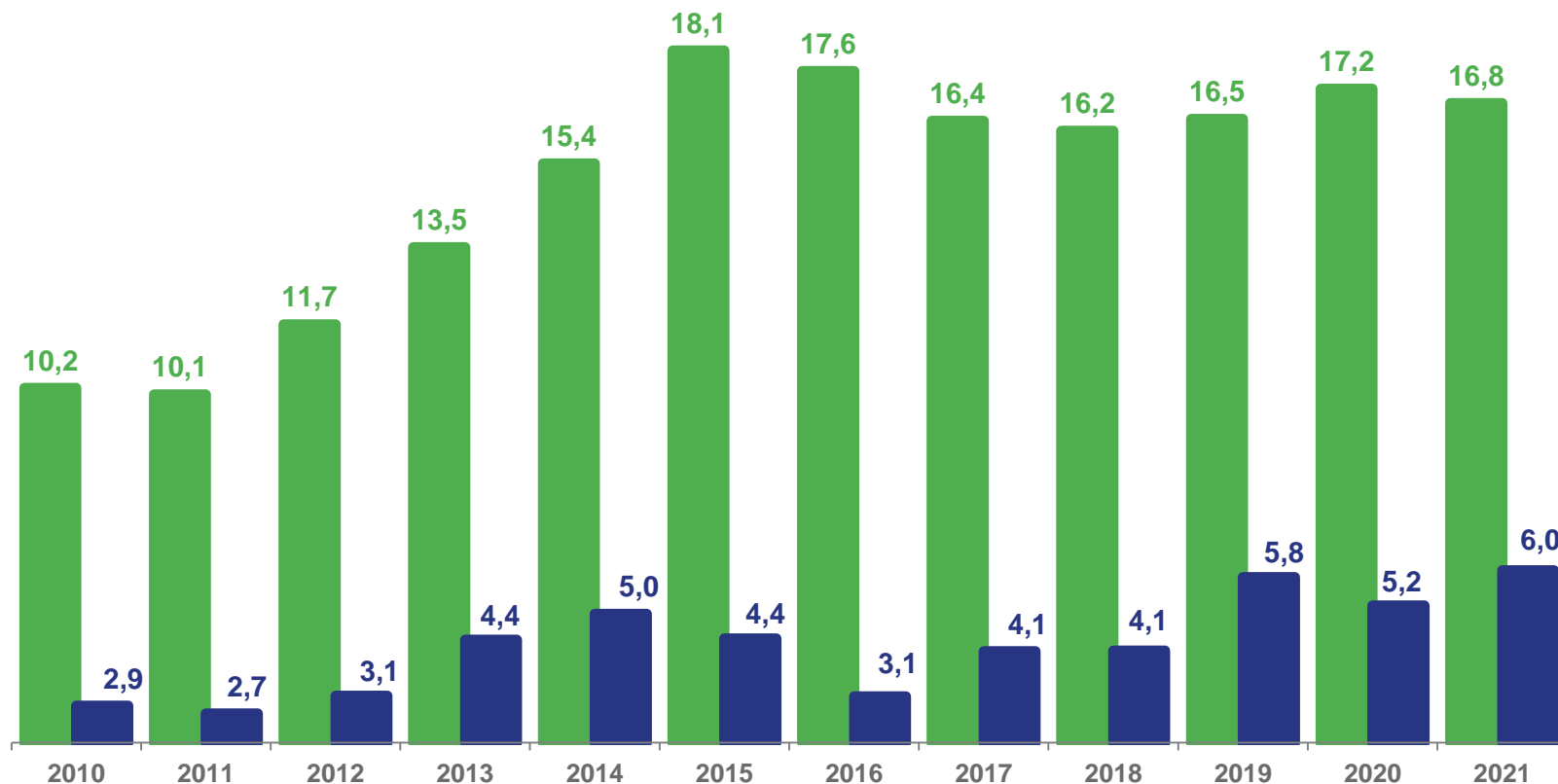
5 996

населением



143

в общежитиях



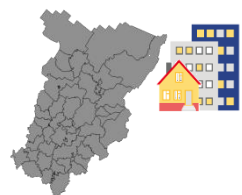
■ Количество построенных квартир, тыс. единиц

■ из них: в построенных населением жилых домах, тыс. единиц



ТЕМП РОСТА (СНИЖЕНИЯ) ВВОДА ОБЩЕЙ ПЛОЩАДИ ЖИЛЫХ ДОМОВ В ПРОЦЕНТАХ К ПРЕДЫДУЩЕМУ ГОДУ

2021 ГОД



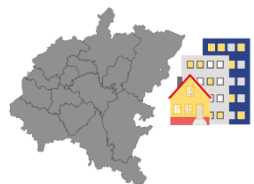
Пермский край

▲ 108,4



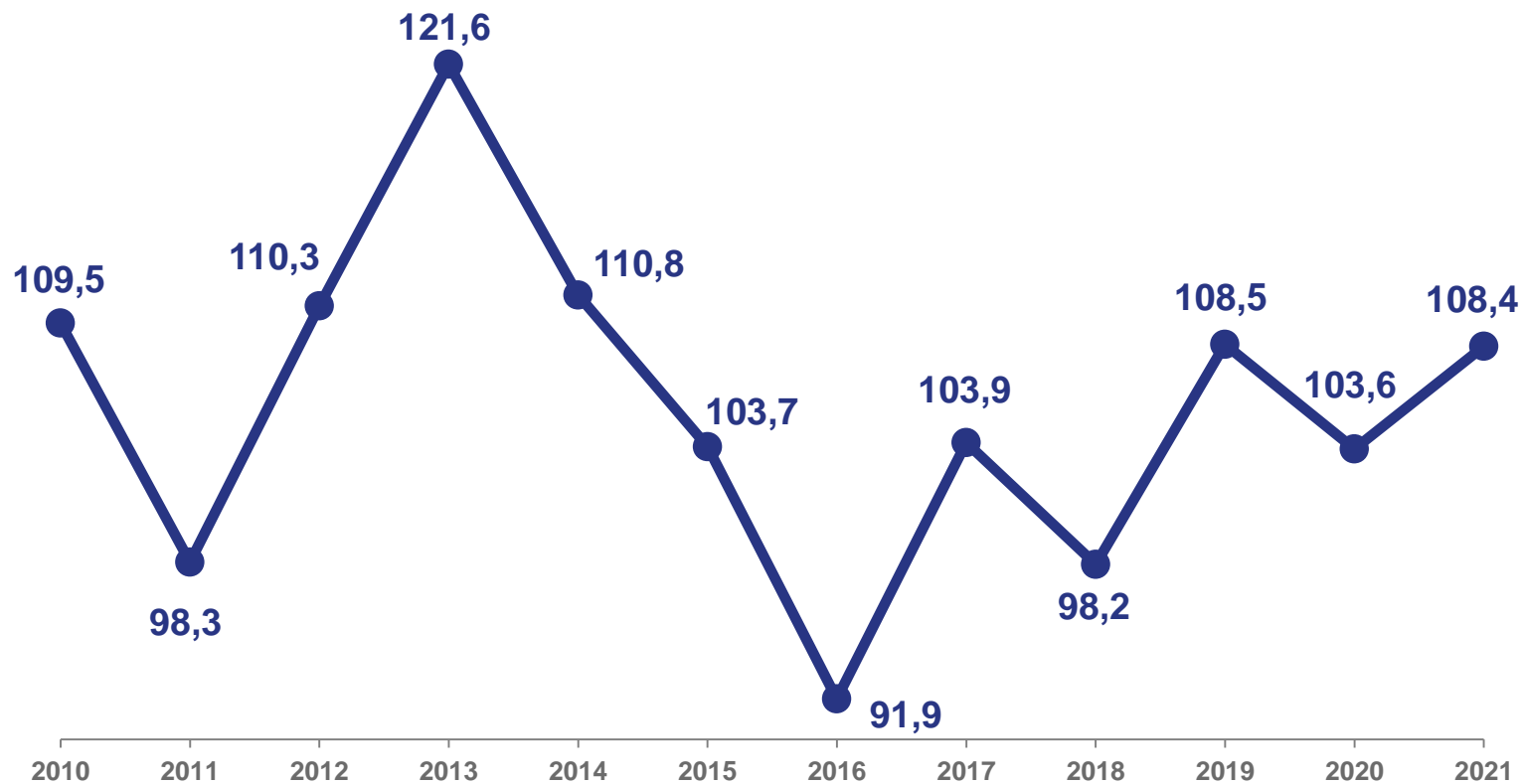
Российская Федерация

▲ 112,7



Приволжский федеральный округ


▲ 110,3



ВВЕДЕНО В ДЕЙСТВИЕ ОБЩЕЙ ПЛОЩАДИ ЖИЛЫХ ДОМОВ НА 1000 ЧЕЛОВЕК НАСЕЛЕНИЯ

КВАДРАТНЫЙ МЕТР


2021 ГОД



Всего

512,9

В ТОМ ЧИСЛЕ:



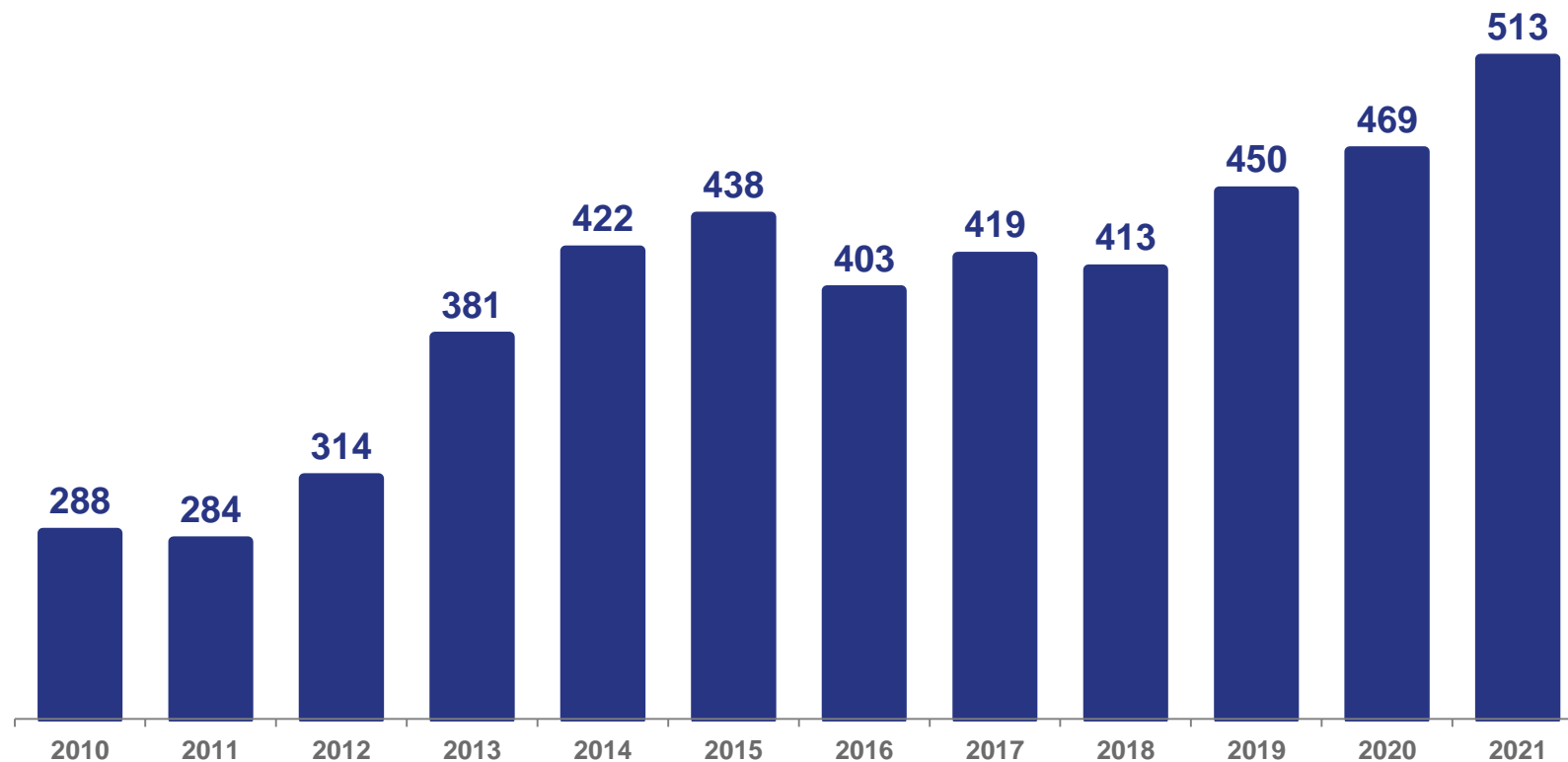
в городской местности

394,5



в сельской местности

884,9




СРЕДНЯЯ ФАКТИЧЕСКАЯ СТОИМОСТЬ СТРОИТЕЛЬСТВА 1 КВ. МЕТРА ОБЩЕЙ ПЛОЩАДИ ЖИЛЫХ ПОМЕЩЕНИЙ ВВЕДЕННЫХ В ЭКСПЛУАТАЦИЮ РУБЛЕЙ

2021 ГОД



40 846

Отдельно стоящие здания жилого назначения квартирного типа



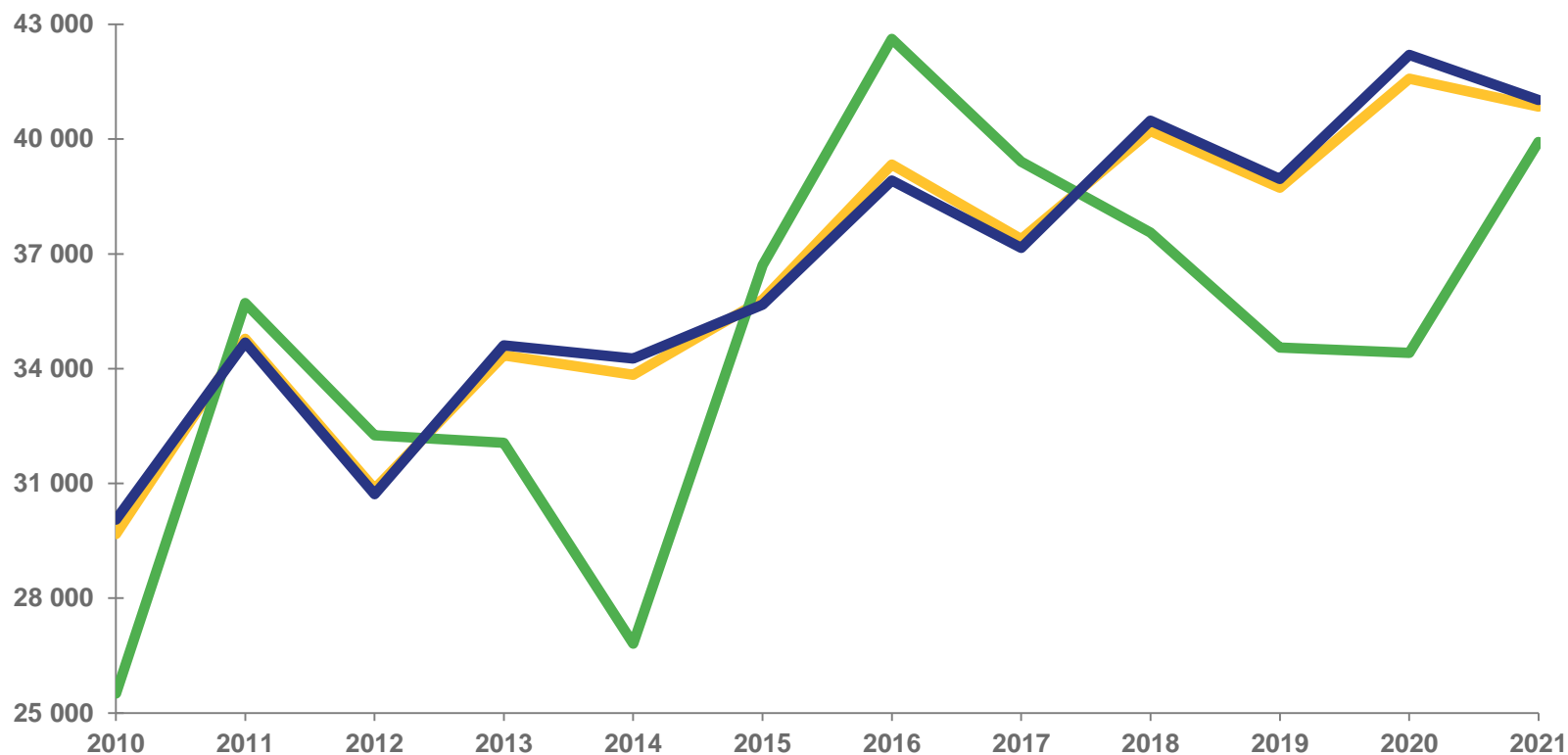
41 021

Отдельно стоящие здания жилого назначения квартирного типа в городах и посёлках городского типа



39 928

Отдельно стоящие здания жилого назначения квартирного типа в сельской местности



Отдельно стоящие здания жилого назначения квартирного типа



Отдельные здания жилого назначения квартирного типа в городах и посёлках городского типа

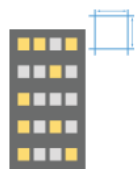


Отдельно стоящие здания жилого назначения квартирного типа в сельской местности




НЕЗАВЕРШЁННОЕ ЖИЛИЩНОЕ СТРОИТЕЛЬСТВО

2021 ГОД



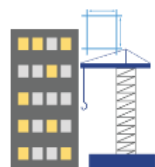
211

Число жилых домов, находящихся в незавершенном строительстве (без индивидуальных домов)



1 732,1 ТЫС. КВ. М.

Их общая площадь



292,4%

Отношение общей площади незавершенных жилых домов к годовому вводу жилья (без индивидуальных жилых домов)

ПЛОЩАДЬ КВАРТИР В ЖИЛЫХ ЗДАНИЯХ, НАХОДЯЩИХСЯ В НЕЗАВЕРШЕННОМ СТРОИТЕЛЬСТВЕ, ТЫС. КВ. МЕТРОВ



ПЛОЩАДЬ КВАРТИР В ЖИЛЫХ ЗДАНИЯХ, НАХОДЯЩИХСЯ В НЕЗАВЕРШЕННОМ СТРОИТЕЛЬСТВЕ, ПРИОСТАНОВЛЕННЫЕ ИЛИ ЗАКОНСЕРВИРОВАННЫЕ, ТЫС. КВ. МЕТРОВ

